























## TOALETY

Powierzchnie czyszczone Rodzaj powierzchni	Rodzaj Produktu	Sposób użycia	Stężenie
 BIEŻĄCE MYCIE powierzchni glazurowanych	 <b>Clinex Glazur</b>	Mycie ręczne.	Do codziennej pielęgnacji 50ml / 10L wody; silne zabrudzenia 100ml / 10L wody
 BIEŻĄCE MYCIE Pomieszczenia sanitarne (muszle klozetowe, pisuany, bidety, umywalki)	 <b>Clinex W3 Multi</b>	Przed użyciem wstrząsnąć. Preparat nanieść na zabrudzoną powierzchnię, odczekać około 1 minuty, a następnie dokładnie spłukać wodą.	Gotowy do użycia. Mycie powierzchni zmywalnych od 50-300ml/10L wody.
 BIEŻĄCE MYCIE Pomieszczenia sanitarne, płytki ceramiczne, wanny, kabiny prysznicowe	 <b>Clinex W3 Active</b>	Przed użyciem wstrząsnąć. Preparat nanieść na zabrudzoną powierzchnię, odczekać około 1 minuty, a następnie dokładnie spłukać wodą.	Produkt gotowy do użycia.
 GRUNTOWNE MYCIE Pomieszczenia sanitarne, płytki ceramiczne, wanny, kabiny prysznicowe	 <b>Clinex W3 Forte</b>	Przed użyciem wstrząsnąć. Preparat nanieść na zabrudzoną powierzchnię, odczekać około 1 minuty, a następnie dokładnie spłukać wodą.	Produkt gotowy do użycia.
 BIEŻĄCE MYCIE RĄK	 <b>Clinex Liquid soap</b>	Niewielką ilość preparatu nanieść na dłonie, namydlić, a następnie spłukać obficie wodą.	Produkt gotowy do użycia.
 ODŚWIEŻANIE POMIESZCZEŃ	 <b>Clinex Air</b>	W zależności od oczekiwanego rezultatu i wielkości pomieszczenia zaleca się od 1 do 5 rozpyleń. Rozpylać za muszlą WC, pisuarem lub w narożach pomieszczeń.	Produkt gotowy do użycia.
 ODŚWIEŻANIE POMIESZCZEŃ	 <b>Clinex Air Plus</b>	W zależności od oczekiwanego rezultatu i wielkości pomieszczenia zaleca się od 1 do 5 rozpyleń. Rozpylać za muszlą WC, pisuarem lub w narożach pomieszczeń. <b>PRODUKT BEZ ALERGENÓW.</b>	Produkt gotowy do użycia.
 BIEŻĄCE MYCIE szyb, lusterek, kryształów, powierzchni emaliowanych, laminowanych i ze stali nierdzewnej	 <b>Clinex Glass Foam</b>	Przed użyciem wstrząsnąć. Rozpylić niewielką ilość płynu na czyszczoną powierzchnię, a następnie polerować suchą szmatką.	Produkt gotowy do użycia.
 MYCIE I DEZYNFEKCJA POWIERZCHNI ZMYWALNYCH Ceramika, wanny, kabiny, podłogi	 <b>Clinex Barren</b>	Przygotować roztwór o wymaganym stężeniu (informacja obok). Nanieść na powierzchnię za pomocą gąbki, mopa, opryskiwacza lub lancy pianotwórczej. Czyścić do momentu usunięcia zabrudzeń. W celu dezynfekcji bakterioobójczej pozostawić na powierzchni na minimum 5 minut a w celu dezynfekcji grzybobójczej na minimum 15 minut. Po tym czasie spłukać wodą pitną.	Dezynfekcja bakterioobójcza: roztwór 1 %, czas działania minimum 5 minut. Dezynfekcja grzybobójcza: roztwór 0,5 %, czas działania minimum 15 minut.
 Kwasowy preparat do mycia posadzek i pomieszczeń sanitarnych	 <b>Clinex M3Acid</b>	Mycie ręczne i mycie maszynowe	Do codziennej pielęgnacji 10-50ml/10L wody. Usuwanie silnych zabrudzeń 200-1000ml/10L wody.
 BIEŻĄCE MYCIE wanień, brodzików, kabin prysznicowych, armatury, muszli, pisuarów, glazury, umywalk, płytek ceramicznych.	 <b>Clinex W3 Active Shield</b>	Spryskaj zabrudzoną powierzchnię preparatem, usuń brud, osady oraz nacieki, spłucz bieżącą wodą. Aby zabezpieczyć powierzchnię przed ponownym osadzaniem zanieczyszczeń, spryskaj powierzchnię ponownie, odczekaj chwilę, spłucz bieżącą wodą. Nie wycieraj do sucha.	Produkt gotowy do użycia.