





























SALE KONSUMPCYJNE

Powierzchnie czyszczone Rodzaj powierzchni	Rodzaj Produktu	Sposób użycia	Stężenie
 BIEŻĄCE MYCIE powierzchni o wysokim połysku	 Clinex Blink	Mycie ręczne.	Do codziennej pielęgnacji od 50 do 150 ml / 10 L wody.
 BIEŻĄCE MYCIE Posadzki wszelkiego rodzaju	 Clinex Floral	Mycie ręczne.	Do codziennej pielęgnacji 50ml/10L wody. Usuwanie silnych zabrudzeń 100ml/10L wody.
 BIEŻĄCE MYCIE Podłogi laminowane	 Clinex Wood & Panel	Mycie ręczne.	Do codziennej pielęgnacji 50ml/10L wody. Usuwanie silnych zabrudzeń 100ml/10L wody.
 DO POWIERZCHNI PLASTIKOWYCH Bieżące mycie i pielęgnacja	 Clinex Fast Plast	Przed użyciem wstrząsnąć. Nanieść preparat bezpośrednio na czyszczoną powierzchnię bądź rozpylić na miękką, czystą szmatkę, a następnie przetrzeć powierzchnię.	Produkt gotowy do użycia.
 BIEŻĄCE MYCIE Szyby elementy szklane, lustra	 Clinex Glass	Przed użyciem wstrząsnąć. Rozpylić niewielką ilość płynu na czyszczoną powierzchnię, a następnie polerować suchą szmatką.	Produkt gotowy do użycia.
 ODŚWIEŻANIE POMIESZCZEŃ	 Clinex Air	W zależności od oczekiwanego rezultatu i wielkości pomieszczenia zaleca się od 1 do 5 rozpyleń. Rozpylać w narożach pomieszczeń.	Produkt gotowy do użycia.
 BIEŻĄCE MYCIE efekt nabliyszczający Drewno, płyta MDF Meble, szafy, biurka, krzesła	 Clinex Delos Shine	Przed użyciem wstrząsnąć. Nanieść preparat bezpośrednio na czyszczoną powierzchnię bądź rozpylić na miękką, czystą szmatkę, a następnie przetrzeć powierzchnię.	Produkt gotowy do użycia.
 BIEŻĄCE MYCIE Blaty i urządzenia barowe	 Clinex Table	Przed użyciem wstrząsnąć. Nanieść preparat bezpośrednio na czyszczoną powierzchnię bądź rozpylić na miękką, czystą szmatkę, a następnie przetrzeć powierzchnię.	Produkt gotowy do użycia.
 GRUNTOWNE MYCIE dywany, meble tapicerowane, wykładziny dywanowe	 Clinex Textile Foam	Przed użyciem wstrząsnąć. Dywan, wykładzinę lub tapicerkę należy dokładnie odkurzyć. W mało widocznym miejscu należy sprawdzić trwałość kolorów. W tym celu należy nanieść rozcieńczony preparat na powierzchnię za pomocą białego czyściwa. Czyścić (szorować) do momentu rozpuszczenia brudu. Nie dopuścić do nadmiernego zmoczenia czyszczonej powierzchni. Brudną pianę zebrać odkurzaczem piorącym na mokro.	Produkt gotowy do użycia.
 DO STALI NIERDZEWNEJ Bieżące mycie i pielęgnacja	 Clinex Shine Steel	Przed użyciem wstrząsnąć. Nanieść preparat bezpośrednio na czyszczoną powierzchnię bądź rozpylić na miękką, czystą szmatkę, a następnie przetrzeć powierzchnię.	Produkt gotowy do użycia.
 OKRESOWE ODKAMIANIANIE Zmywarki, czajniki, grzałki	 Clinex Destoner	Preparat do usuwania kamienia wodnego w urządzeniach gastronomicznych. Przed użyciem wstrząsnąć.	Stężenie średnio 30-200-ml/1l wody (czas reakcji 15-30 minut), w razie potrzeby, czynność powtórzyć. W przypadku użycia w zmywarkach, stężenie 30-200ml na cykl mycia.
 DEZYNFEKCJA POWIERZCHNI Meble, stoły, krzesła, szafy	 NPS Table	Przed zastosowaniem produktu dokładnie umyć dezynfekowaną powierzchnię z brudu oraz kurzu. Preparat gotowy do użycia. Przed użyciem wstrząsnąć. Rozpylić około 15ml cieczy na dezynfekowaną powierzchnię, odczekać około 15 minut. Stosować systematycznie, zalecana temperatura stosowania 20°C.	Produkt gotowy do użycia.
 MYCIE I DEZYNFEKCJA POWIERZCHNI ZMYWALNYCH Również mających kontakt z żywnością	 Clinex Barren	Przygotować roztwór w wymaganym stężeniu (informacja obok). Nanieść na powierzchnię za pomocą gąbki, mopa, opryskiwacza lub lancy pianotwórczej. Czyścić do momentu usunięcia zabrudzeń. W celu dezynfekcji bakteriobójczej pozostawić na powierzchni na minimum 5 minut a w celu dezynfekcji grzybobójczej na minimum 15 minut. Po tym czasie spłukać wodą pitną.	Dezynfekcja bakteriobójcza: roztwór 1%, czas działania minimum 5 minut. Dezynfekcja grzybobójcza: roztwór 0,5%, czas działania minimum 15 minut.
 BIEŻĄCE MYCIE szyb, lusterek, kryształów, powierzchni emaliowanych, laminowanych i ze stali nierdzewnej	 Clinex Glass Foam	Przed użyciem wstrząsnąć. Rozpylić niewielką ilość płynu na czyszczoną powierzchnię, a następnie polerować suchą szmatką.	Produkt gotowy do użycia.