























## MAGAZYNY

Powierzchnie czyszczone Rodzaj powierzchni	Rodzaj Produktu	Sposób użycia	Stężenie
 <p><b>BIEŻĄCE MYCIE</b> Posadzki: beton, terrakota, kafle, klinkier, kamień naturalny, syntetyczny</p>	 <p><b>Clinex M6</b></p>	Mycie maszynowe, mycie ręczne.	W układach mechanicznych: w zależności od zabrudzenia stosować roztwór od 100 do 200 ml na 10 L wody. W myciu ręcznym w zależności od stopnia zabrudzenia stosować roztwór 50-200 ml na 10 L wody.
 <p><b>GRUNTOWNE MYCIE</b> Posadzki: beton, terrakota, kafle, klinkier, kamień naturalny, syntetyczny</p>	 <p><b>Clinex M9 STRONG</b></p>	Mycie maszynowe, mycie ręczne.	W układach mechanicznych: w zależności od zabrudzenia stosować roztwór od 100 do 200 ml na 10 L wody. W myciu ręcznym w zależności od stopnia zabrudzenia stosować roztwór 50-200 ml na 10 L wody. Czyszczenie silnych zabrudzeń 300-500 ml na 10 L wody.
 <p><b>BIEŻĄCE GRUNTOWNE ODTŁUSZCZANIE</b> Posadzki, elewacje, maszyny, silniki</p>	 <p><b>Clinex S5</b></p>	Nanieść na czyszczoną powierzchnię przy pomocy urządzenia ciśnieniowego lub pianotwórczego, odczekać około 1 minutę a następnie spłukać wodą.	Czyszczenie posadzek 5-50ml/L. Mycie maszyn przemysłowych 5-100ml/L. Mycie części wewnętrznych silników 1-10ml/L.
 <p><b>BIEŻĄCE MYCIE</b> Posadzki: beton, terrakota, kafle, klinkier, kamień naturalny, syntetyczny</p>	 <p><b>Clinex 4Hall</b></p>	Mycie maszynowe, mycie ręczne.	W zależności od stopnia zabrudzenia czyszczonej powierzchni stosować odpowiednie rozcieńczenie od 50 - 100 ml/10 L wody.
 <p><b>BIEŻĄCE GRUNTOWNE MYCIE</b> Posadzki: beton, terrakota, kafle, klinkier, kamień naturalny, syntetyczny</p>	 <p><b>Clinex Anti -Oil</b></p>	Mycie maszynowe. Mycie ręczne.	Codzienna pielęgnacja 50-100ml/10L wody. Gruntowne czyszczenie 300-500ml/10L wody.
 <p><b>OKRESOWE MYCIE</b> Posadzki: utwardzony beton, ceramika, PCV</p>	 <p><b>Clinex DHS Forte</b></p>	Mycie maszynowe. Mycie ręczne.	Mycie maszynowe 200-500ml/10L wody. Mycie ręczne 50-200ml/10L wody.
 <p><b>BIEŻĄCE MYCIE</b> Stal nierdzewna Mebie, szafy, blaty kuchenne</p>	 <p><b>Clinex Steel</b></p>	Przed użyciem wstrząsnąć. Środek należy rozpylić na czyszczoną powierzchnię, przeszorować, a następnie spłukać obficie czystą wodą i wytrzeć do sucha.	Produkt gotowy do użycia
 <p><b>BIEŻĄCE MYCIE</b> Szyby elementy szklane, lustra</p>	 <p><b>Clinex Glass</b></p>	Przed użyciem wstrząsnąć. Rozpylić niewielką ilość płynu na czyszczoną powierzchnię, a następnie polerować suchą szmatką.	Produkt gotowy do użycia
 <p><b>BIEŻĄCE MYCIE</b> Klimatyzacja nawiewy</p>	 <p><b>Clinex A/C</b></p>	Przed użyciem wstrząsnąć. Rozpylić preparat na czyszczoną powierzchnię, następnie rozprowadzić po niej pędzelkiem lub mokrą szmatką. Preparat spłukać wodą i przetrzeć do sucha.	Produkt gotowy do użycia
 <p><b>DEZYNFEKCJA</b> Klimatyzacja nawiewy</p>	 <p><b>NPS Nice</b></p>	Preparat gotowy do użycia. Przed użyciem wstrząsnąć. W czasie czyszczenia wyłączyć klimatyzację. Nastawić nagrzewnicę na zimny nawiew powietrza. Wyjąć filtr antypylkowy systemu klimatyzacji. Ustawić tryb pracy wentylatora na recyrkulację wewnętrzną. Uruchoić dmuchawę na maksymalnych obrotach. Rozpylić środek czyszczący (około 100ml) bezpośrednio do środka głównego kanału dolotowego klimatyzacji. Wyłączyć dmuchawę i odczekać 15 min. Po tym czasie można uruchomić klimatyzację. Produkt nie należy stosować do pomieszczeń związanych z produkcją żywności i pasz.	Produkt gotowy do użycia
 <p><b>GRUNTOWNE MYCIE</b> Posadzki, ceramika, PCV, Linoleum</p>	 <p><b>Clinex Floral Forte</b></p>	Mycie ręczne.	Do codziennej pielęgnacji 50ml/10L wody. Usuwanie silnych zabrudzeń 100ml/10L wody.